

Roteiro de estudos – Educação Infantil

Semana 24 de 28 agosto de 2020.

**TURMAS: Infantil 1 Fase 2 A e B**

**Professoras Ana Paula, Letícia, Liamara, Abielly e Natália.**

**Atividades**

**Orientação de estudos**

**Atividades**

Essa semana vamos trabalhar a apostila de **MATEMÁTICA**.

Tema: **Jogo de boliche**

**Ficha 01:** A ficha de atividade inicial tem o propósito de levantar os conhecimentos prévios das crianças e traz uma contextualização em que Pedro e João jogam boliche. Leia a situação-problema apresentada e responda.



**Ficha 02:** Leia a ficha para a criança e auxilie se for necessário


quando for registrar sua resposta.




**Ficha 03:** Realizar o jogo de boliche com as crianças (pode ser feito com garrafa pet). Conte e anote o resultado com a criança. Apresente a ficha 03 e registre o que se pede.



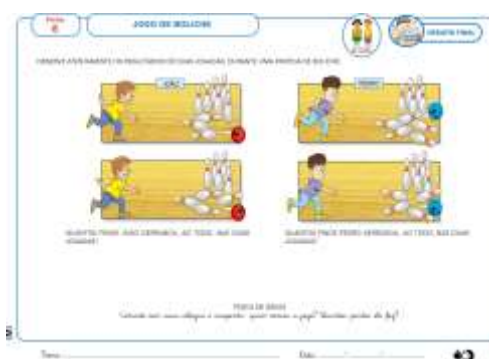
**Ficha 04:** Vamos ter novamente o movimento de contar e comparar, acreditando que esse procedimento de fato auxilia a criança na construção do conceito de número. Auxilie a criança na organização do pensamento e no registro.



**Ficha 05:** Nessa atividade, as crianças vão desenhar bolas de boliche nas lacunas e depois pensar em sua representação utilizando a escrita numérica.



**Ficha 06:** Nessa ficha os dois personagens jogam boliche e a proposta traz para a criança a oportunidade de contar, somar e comparar os resultados para saber quem ganhou o jogo.



**Atividades:** Treinando os números e a coordenação motora.

[https://docs.google.com/document/d/1GZdrbi2ZY9Ee-d-jVhXMnsRRHFoU\\_EGQWUHIpoviBuk/edit?usp=sharing](https://docs.google.com/document/d/1GZdrbi2ZY9Ee-d-jVhXMnsRRHFoU_EGQWUHIpoviBuk/edit?usp=sharing)

Um abraço da profª Ana.

## Disciplinas extras

### Educação Física:

**OBJETIVO DA AULA: ESQUEMA CORPORAL - CONHECIMENTO DAS PARTES DO CORPO;**

**Materiais:** Balão, som, música e separar algum objeto amarelo, azul, vermelho e verde.

#### **Atividades propostas:**

**01 atividade - Vamos dançar uma música?**

Música da xuxa - Pra frente, para trás.

Link do vídeo: <https://youtu.be/zSq-VjcuJ-k>

Link do vídeo: <https://youtu.be/omsUYHJ74ys>

**02 atividade - Brincadeira com o balão.**

Vamos colocar o balão em várias partes do corpo!

Pedir para criança colocar o balão no meio das pernas, embaixo dos braços, entre os pés... Assim por diante. Quando a criança colocar onde foi solicitado, a mesma terá que se deslocar pelo espaço com o balão onde foi pedido para colocar.



**03 atividade - Corrida das cores.**

**Separar algum objeto amarelo, azul, vermelho e verde.**

Colocar esses objetos longe da criança, pois a mesma terá que se deslocar para poder chegar nesses objetos.

A brincadeira acontece quando o papai ou a mamãe começa

falando as partes do corpo, desta forma a criança deverá colocar a mão onde foi solicitado.

Quando a pessoa estiver falando as partes do corpo, em algum momento ela terá que falar uma cor, pois a criança deverá correr até a cor solicitada.

**Beijos da Profe Letícia (66) 996755688**

**Música:**

Músicas de roda com o violão

**Beijos da Profe Nati (66) 999891923**

**Artes:**

O aluno deverá representar a dança Carimbó em um desenho, utilizando giz de cera e lápis de cor com muitas cores diferentes.

Abaixo está uma dica de vídeo sobre a dança do Carimbó.

Acesse o link:

[https://youtu.be/E\\_GtjV05oag](https://youtu.be/E_GtjV05oag)



**Beijos da profe Liamara (66) 999401829.**

**Inglês:** Durante a aula de Inglês desta semana, continuaremos falando sobre o nosso querido ovinho, o *Humpty Dumpty*, porém faremos uma atividade extra de fixação. Nela os alunos deverão colar as casquinhas de ovo para formar a aparência que nosso amigo *Humpty* toma após cair do muro.



**Teacher By**

**(66) 996143361**